






Zestawienie pomieszczeń projektowanych

Numer	Nazwa	Powierzchnia
0.01	Komunikacja	6.11 m <sup>2</sup>
0.01i	Pomieszczenie	16.90 m <sup>2</sup>
0.02	Pomieszczenie techniczne	7.16 m <sup>2</sup>
0.02i	Pokój trenerów	19.71 m <sup>2</sup>
0.03	Ustęp OOSP	7.13 m <sup>2</sup>
0.03i	Pomieszczenie gospodarcze	8.48 m <sup>2</sup>
0.04	Łazienka sędziów	3.82 m <sup>2</sup>
0.04i	Szatnia	15.03 m <sup>2</sup>
0.05	Pokój sędziów	10.78 m <sup>2</sup>
0.05i	Szatnia	21.37 m <sup>2</sup>
0.06	Magazyn	9.88 m <sup>2</sup>
0.07	Umywalnia	13.39 m <sup>2</sup>
0.08	Ustęp	1.85 m <sup>2</sup>
0.09	Umywalnia	12.36 m <sup>2</sup>
0.10	Ustęp	1.85 m <sup>2</sup>
Suma ogólna: 15		155.80 m <sup>2</sup>

Zestawienie pomieszczeń : Dział

Dział	Numer	Powierzchnia
Gospodarcze	0.03i	8.48 m <sup>2</sup>
Gospodarcze: 1		8.48 m <sup>2</sup>
Komunikacja	0.01	6.11 m <sup>2</sup>
Komunikacja	0.01i	16.90 m <sup>2</sup>
Komunikacja: 2		23.00 m <sup>2</sup>
Magazyn	0.06	9.88 m <sup>2</sup>
Magazyn: 1		9.88 m <sup>2</sup>
Ogólne	0.02i	19.71 m <sup>2</sup>
Ogólne	0.05	10.78 m <sup>2</sup>
Ogólne: 2		30.49 m <sup>2</sup>
Sanitarne	0.03	7.13 m <sup>2</sup>
Sanitarne	0.04	3.82 m <sup>2</sup>
Sanitarne	0.07	13.39 m <sup>2</sup>
Sanitarne	0.08	1.85 m <sup>2</sup>
Sanitarne	0.09	12.36 m <sup>2</sup>
Sanitarne	0.10	1.85 m <sup>2</sup>
Sanitarne: 6		40.39 m <sup>2</sup>
Szatnia	0.04i	15.03 m <sup>2</sup>
Szatnia	0.05i	21.37 m <sup>2</sup>
Szatnia: 2		36.40 m <sup>2</sup>
Techniczne	0.02	7.16 m <sup>2</sup>
Techniczne: 1		7.16 m <sup>2</sup>

ETAPY

	istniejące struktury i elementy budowlane / do pozostawienia/renowacji kolor: czarny / szary
	wymiarowanie istniejących elementów kolor: szary
	projektowane struktury i elementy budowlane / nowe struktury i elementy kolor: czerwony
	wymiarowanie projektowanych elementów kolor: granatowy
	istniejące struktury i elementy budowlane / do demontażu/rozbioru kolor: fioletowy

ETAP PB/IPW UWAGI:

1. Wszystkie wymiary dokładnie sprawdzić na budowie!
2. Przed zamówieniem elementów gotowych do montażu zweryfikować wymiary potrzebne do zamówienia.
3. Informacje szczegółowe zawarto w opisie technicznym i w załącznikach do opisu, który jest integralną częścią projektu.

Nazwa projektu:

Przebudowa i rozbudowa obiektu sportowego wraz z niezbędną infrastrukturą techniczną

Adres projektu:

Boisko sportowe  
59-300 Księginice

Działki ewidencyjne nr:

185, 230/1 (obręb 0014)

Numer Projektu:

7/22

Zamawiający / Inwestor:

Gmina Lubin

Adres Zamawiającego / Inwestora:

ul. Księcia Ludwika 13  
59-300 Lubin

Jednostka projektowa

/ Autor Projektu:



ALIA ATD Łukasz Deplewski  
ul. Topolowa 6, 62-068 Rostarszewo  
kontakt@aliaarchitekci.pl  
tel. 881-967-865

Branża:

Architektura

Obiekt:

A

Sygnatura:

A01

Indeks / Rewizja:

Nazwa rysunku:

Rzut parteru

Skala:

1: 100

Format:

Projektant / Autor opracowania:

mgr inż. arch. Łukasz Deplewski

nr upr: 75/LUOKK/2016 w specjalności architektonicznej bez ograniczeń

Projektant Sprawdzający:

mgr inż. arch. Magdalena Górna

nr upr: WP-OIA/OKK/UpB/29/2006 w specjalności architektonicznej bez ograniczeń

Data:

10-10-2022 r.