

ZARZĄDZENIE NR 1689/2022

WÓJTA GMINY LUBIN

z dnia 30 maja 2022 r.

w sprawie przekazania Radzie Gminy Lubin oraz publikacji sprawozdania finansowego Gminy Lubin za rok 2021

Na podstawie art. 270 ust 1 ustawy z dnia 27 sierpnia 2009 r. o finansach publicznych (t.j. Dz. U. z 2021 r. poz. 305 z późn. zm.^[1]) oraz § 34 ust. 9 rozporządzenia Ministra Rozwoju i Finansów z dnia 13 września 2017 r. w sprawie rachunkowości oraz planów kont dla budżetu państwa, budżetów jednostek samorządu terytorialnego, jednostek budżetowych, samorządowych zakładów budżetowych, państwowych funduszy celowych oraz państwowych jednostek budżetowych mających siedzibę poza granicami Rzeczypospolitej Polskiej (t.j. Dz. U. z 2020 r. poz. 342) § 8a ust. 1 rozporządzenia Ministra Finansów z dnia 31 marca 2020 r. w sprawie określenia innych terminów wypełniania obowiązków w zakresie ewidencji oraz w zakresie sporządzenia, zatwierdzenia, udostępnienia i przekazania do właściwego rejestru, jednostki lub organu sprawozdań lub informacji (t.j. Dz. U. z 2021 r. poz. 1832 oraz z 2022 r. poz. 561), zarządzam, co następuje:

§ 1.


Przekazuję Radzie Gminy Lubin oraz przekazuję do publikacji w biuletynie informacji publicznej sprawozdanie finansowe Gminy Lubin za rok 2021 stanowiące załącznik do niniejszego Zarządzenia i składające się z:

- 1) bilansu z wykonania budżetu Gminy Lubin,
- 2) łącznego bilansu obejmującego dane wynikające z bilansów gminnych jednostek budżetowych.
- 3) łącznego rachunku zysków i strat obejmującego dane wynikające z rachunków zysków i strat gminnych jednostek budżetowych,
- 4) łącznego zestawienia zmian funduszu obejmującego dane wynikające z zestawień zmian funduszu gminnych jednostek budżetowych,
- 5) informacji dodatkowej obejmującej dane wynikające z informacji dodatkowych gminnych jednostek budżetowych.

§ 2.

Zarządzenie wchodzi w życie z dniem 30 maja 2022 roku.

^[1] Zmiany tekstu jednolitego wymienionej ustawy zostały ogłoszone w Dz. U. z 2021 r. poz. 1236, 1535, 1773, 1927, 1981, 2054 i 2270 oraz z 2022 r. poz. 583 i 655.


Nazwa i adres jednostki sprawozdawczej Gmina Lubin ul. Księcia Ludwika I 3 59-300 LUBIN Numer identyfikacyjny REGON 390647541	BILANS z wykonania budżetu jednostki samorządu terytorialnego Gmina LUBIN sporządzony na dzień 31-12-2021 r.	Adresat: Regionalna Izba Obrachunkowa we Wrocławiu
		Wysłać bez pisma przewodniego 17E47E3789C61EBD 

AKTYWA	Stan na początek roku	Stan na koniec roku	PASYWA	Stan na początek roku	Stan na koniec roku
I Środki pieniężne	20 038 561,52	20 970 142,68	I Zobowiązania	37 400 662,91	34 546 882,35
I.1 Środki pieniężne	20 038 561,52	20 970 142,68	I.1 Zobowiązania finansowe	37 305 463,21	34 044 501,40
I.1.1 Środki pieniężne budżetu	19 324 905,64	18 296 607,16	I.1.1 Krótkoterminowe (do 12 miesięcy)	42 170,41	3 399 531,80
I.1.2 Pozostałe środki pieniężne	713 655,88	2 673 535,52	I.1.2 Długoterminowe (powyżej 12 miesięcy)	37 263 292,80	30 644 969,60
II Należności i rozliczenia	976 129,15	1 523 556,60	I.2 Zobowiązania wobec budżetów	0,00	1 374,75
II.1 Należności finansowe	60 000,00	60 000,00	I.3 Pozostałe zobowiązania	95 199,70	501 006,20
II.1.1 Krótkoterminowe (do 12 miesięcy)	60 000,00	60 000,00	II Aktywa netto budżetu	-17 090 000,83	-12 626 491,87
II.1.2 Długoterminowe (powyżej 12 miesięcy)	0,00	0,00	II.1 Wynik wykonania budżetu (+,-)	9 912 903,76	2 503 629,32
II.2 Należności od budżetów	916 129,15	1 401 409,49	II.1.1 Nadwyżka budżetu (+)	10 626 559,64	5 177 164,84
II.3 Pozostałe należności i rozliczenia	0,00	62 147,11	II.1.2 Deficyt budżetu (-)	0,00	0,00
III Rozliczenia międzyokresowe	0,00	90 370,20	II.1.3 Niewykonane wydatki (-)	-713 655,88	-2 673 535,52
			II.2 Wynik na operacjach niekasowych (+,-)	0,00	0,00
			II.3 Rezerwa na niewygasające wydatki	713 655,88	2 673 535,52
			II.4 Środki z prywatyzacji	0,00	0,00
			II.5 Skumulowany wynik budżetu (+,-)	-27 716 560,47	-17 803 656,71
			III Rozliczenia międzyokresowe	704 028,59	663 679,00
Suma aktywów	21 014 690,67	22 584 069,48	Suma pasywów	21 014 690,67	22 584 069,48

Marzena Kosydor
skarbnik

2022-04-28
rok, miesiąc, dzień


Tadeusz Kielan
zarząd

Nazwa i adres jednostki sprawozdawczej Gmina Lubin ul. Księcia Ludwika I 3 59-300 LUBIN Numer identyfikacyjny REGON 390647541	BILANS jednostki budżetowej lub samorządowego zakładu budżetowego sporządzony na dzień 31-12-2021 r.	Adresat: Regionalna Izba Obrachunkowa we Wrocławiu
		Wysłać bez pisma przewodniego 3716F327A66D8FC1 

AKTYWA	Stan na początek roku	Stan na koniec roku	PASYWA	Stan na początek roku	Stan na koniec roku
A Aktywa trwałe	184 680 154,52	187 456 830,58	A Fundusz	184 372 790,31	188 029 590,76
A.I Wartości niematerialne i prawne	515 793,68	412 038,45	A.I Fundusz jednostki	160 952 633,17	162 743 491,51
A.II Rzeczowe aktywa trwałe	173 614 234,44	162 880 626,53	A.II Wynik finansowy netto (+,-)	23 420 157,14	25 286 099,25
A.II.1 Środki trwałe	164 181 732,77	152 480 220,38	A.II.1 Zysk netto (+)	23 420 157,14	25 286 099,25
A.II.1.1 Grunty	20 091 413,74	20 210 305,14	A.II.2 Strata netto (-)	0,00	0,00
A.II.1.1.1 Grunty stanowiące własność jednostki samorządu terytorialnego, przekazane w użytkowanie wieczyste innym podmiotom	0,00	0,00	A.III Odpisy z wyniku finansowego (nadwyżka środków obrotowych) (-)	0,00	0,00
A.II.1.2 Budynki, lokale i obiekty inżynierii lądowej i wodnej	142 400 663,79	130 386 021,79	A.IV Fundusz mienia zlikwidowanych jednostek	0,00	0,00
A.II.1.3 Urządzenia techniczne i maszyny	879 181,37	867 338,74	B Fundusze placówek	0,00	0,00
A.II.1.4 Środki transportu	470 438,57	338 553,91	C Państwowe fundusze celowe	0,00	0,00
A.II.1.5 Inne środki trwałe	340 035,30	678 000,80	D Zobowiązania i rezerwy na zobowiązania	5 955 628,32	5 351 284,77
A.II.2 Środki trwałe w budowie (inwestycje)	9 432 501,67	10 400 406,15	D.I Zobowiązania długoterminowe	0,00	0,00
A.II.3 Zaliczka na środki trwałe w budowie (inwestycje)	0,00	0,00	D.II Zobowiązania krótkoterminowe	5 925 501,92	5 338 119,17
A.III Należności długoterminowe	30 126,40	13 165,60	D.II.1 Zobowiązania z tytułu dostaw i usług	2 146 914,99	1 775 130,89
A.IV Długoterminowe aktywa finansowe	10 520 000,00	24 151 000,00	D.II.2 Zobowiązania wobec budżetów	92 140,49	109 215,60
A.IV.1 Akcje i udziały	10 520 000,00	24 151 000,00	D.II.3 Zobowiązania z tytułu ubezpieczeń i innych świadczeń	344 981,90	341 875,55
A.IV.2 Inne papiery wartościowe	0,00	0,00	D.II.4 Zobowiązania z tytułu wynagrodzeń	1 485 710,28	1 518 707,33


A.IV.3 Inne długoterminowe aktywa finansowe	0,00	0,00	D.II.5 Pozostałe zobowiązania	648 381,04	165 072,88
A.V Wartość mienia zlikwidowanych jednostek	0,00	0,00	D.II.6 Sumy obce (depozytowe, zabezpieczenie wykonania umów)	939 948,24	1 138 900,91
B Aktywa obrotowe	5 648 264,11	5 924 044,95	D.II.7 Rozliczenia z tytułu środków na wydatki budżetowe i z tytułu dochodów budżetowych	0,00	0,00
B.I Zapasy	170 936,91	176 354,12	D.II.8 Fundusze specjalne	267 424,98	289 216,01
B.I.1 Materiały	170 936,91	176 354,12	D.II.8.1 Zakładowy Fundusz Świadczeń Socjalnych	267 424,98	289 216,01
B.I.2 Półprodukty i produkty w toku	0,00	0,00	D.II.8.2 Inne fundusze	0,00	0,00
B.I.3 Produkty gotowe	0,00	0,00	D.III Rezerwy na zobowiązania	0,00	0,00
B.I.4 Towary	0,00	0,00	D.IV Rozliczenia międzyokresowe	30 126,40	13 165,60
B.II Należności krótkoterminowe	4 229 775,16	4 395 776,90			
B.II.1 Należności z tytułu dostaw i usług	58 632,49	42 343,35			
B.II.2 Należności od budżetów	103 441,37	70 289,62			
B.II.3 Należności z tytułu ubezpieczeń i innych świadczeń	0,00	0,00			
B.II.4 Pozostałe należności	4 067 701,30	4 283 143,93			
B.II.5 Rozliczenia z tytułu środków na wydatki budżetowe i z tytułu dochodów budżetowych	0,00	0,00			
B.III Krótkoterminowe aktywa finansowe	1 247 552,04	1 351 913,93			
B.III.1 Środki pieniężne w kasie	0,00	0,00			
B.III.2 Środki pieniężne na rachunkach bankowych	1 247 552,04	1 351 295,93			
B.III.3 Środki pieniężne państwowego funduszu celowego	0,00	0,00			
B.III.4 Inne środki pieniężne	0,00	618,00			
B.III.5 Akcje lub udziały	0,00	0,00			
B.III.6 Inne papiery wartościowe	0,00	0,00			
B.III.7 Inne krótkoterminowe aktywa finansowe	0,00	0,00			

B.IV Rozliczenia międzyokresowe	0,00	0,00			
Suma aktywów	190 328 418,63	193 380 875,53	Suma pasywów	190 328 418,63	193 380 875,53

Nazwa i adres jednostki sprawozdawczej		Rachunek zysków i strat jednostki (wariant porównawczy)	Adresat:	
Gmina Lubin ul.Księcia Ludwika 3 59-300 LUBIN			Regionalna Izba Obrachunkowa we Wrocławiu	
Numer identyfikacyjny REGON 390647541			Wysłać bez pisma przewodniego 01B349D170D70080 	
			Stan na koniec roku poprzedniego	Stan na koniec roku bieżącego
A.	Przychody netto z podstawowej działalności operacyjnej		122 891 040,67	126 619 413,60
A.I.	Przychody netto ze sprzedaży produktów		305 016,88	445 927,12
A.II.	Zmiana stanu produktów (zwiększenie - wartość dodatnia, zmniejszenie - wartość ujemna)		0,00	0,00
A.III.	Koszt wytworzenia produktów na własne potrzeby jednostki		0,00	0,00
A.IV.	Przychody netto ze sprzedaży towarów i materiałów		0,00	0,00
A.V.	Dotacje na finansowanie działalności podstawowej		0,00	0,00
A.VI.	Przychody z tytułu dochodów budżetowych		122 586 023,79	126 173 486,48
B.	Koszty działalności operacyjnej		99 440 709,19	100 630 615,90
B.I.	Amortyzacja		10 363 743,16	10 197 572,30
B.II.	Zużycie materiałów i energii		3 483 287,55	3 964 684,61
B.III.	Usługi obce		19 965 026,92	17 327 621,08
B.IV.	Podatki i opłaty		166 440,61	109 751,49
B.V.	Wynagrodzenia		22 346 443,68	22 792 293,27
B.VI.	Ubezpieczenia społeczne i inne świadczenia dla pracowników		5 298 461,64	5 396 033,57
B.VII.	Pozostałe koszty rodzajowe		995 867,59	1 073 648,35
B.VIII.	Wartość sprzedanych towarów i materiałów		0,00	0,00
B.IX.	Inne świadczenia finansowane z budżetu		34 045 047,11	36 441 669,38
B.X.	Pozostałe obciążenia		2 776 390,93	3 327 341,85
C.	Zysk (strata) z działalności podstawowej (A - B)		23 450 331,48	25 988 797,70
D.	Pozostałe przychody operacyjne		791 274,69	444 897,20
D.I.	Zysk ze zbycia niefinansowych aktywów trwałych		0,00	0,00
D.II.	Dotacje		0,00	0,00
D.III.	Inne przychody operacyjne		791 274,69	444 897,20
E.	Pozostałe koszty operacyjne		138 915,78	348 965,16

E.I.	Koszty inwestycji finansowanych ze środków własnych samorządowych zakładów budżetowych i dochodów jednostek budżetowych gromadzonych na wydzielonym rachunku	0,00	0,00
E.II.	Pozostałe koszty operacyjne	138 915,78	348 965,16
F.	Zysk (strata) z działalności operacyjnej (C + D - E)	24 102 690,39	26 084 729,74
G.	Przychody finansowe	423 262,74	1 086 692,67
G.I.	Dywidendy i udziały w zyskach	0,00	0,00
G.II.	Odsetki	302 339,89	1 086 692,67
G.III.	Inne	120 922,85	0,00
H.	Koszty finansowe	1 105 756,42	1 885 312,73
H.I.	Odsetki	1 041 770,07	1 885 312,73
H.II.	Inne	63 986,35	0,00
I.	Zysk (strata) brutto (F+G-H)	23 420 196,71	25 286 109,68
J.	Podatek dochodowy	0,00	0,00
K.	Pozostałe obowiązkowe zmniejszenia zysku (zwiększenia straty)	39,57	10,43
L.	Zysk (strata) netto (I-J-K)	23 420 157,14	25 286 099,25

Wyjaśnienia do sprawozdania

Nazwa i adres jednostki sprawozdawczej		Zestawienie zmian w funduszu jednostki	Adresat:	
Gmina Lubin ul.Księcia Ludwika 3 59-300 LUBIN			Regionalna Izba Obrachunkowa we Wrocławiu	
Numer identyfikacyjny REGON 390647541			Wysłać bez pisma przewodniego 6A90988E301BC1F5 	
			Stan na koniec roku poprzedniego	Stan na koniec roku bieżącego
I.	Fundusz jednostki na początek okresu (BO)	161 337 322,37	160 952 633,17	
I.1.	Zwiększenie funduszu (z tytułu)	189 395 023,67	220 728 406,41	
I.1.1.	Zysk bilansowy za rok ubiegły	59 867 845,97	69 154 483,54	
I.1.2.	Zrealizowane wydatki budżetowe	115 862 405,38	123 166 470,15	
I.1.3.	Zrealizowane płatności ze środków europejskich	0,00	0,00	
I.1.4.	Środki na inwestycje	13 287 137,90	16 609 820,80	
I.1.5.	Aktualizacja wyceny środków trwałych	0,00	0,00	
I.1.6.	Nieodpłatnie otrzymane środki trwałe i środki trwałe w budowie oraz wartości niematerialne i prawne	90 000,00	0,00	
I.1.7.	Aktywa przejęte od zlikwidowanych lub połączonych jednostek	0,00	0,00	
I.1.8.	Aktywa otrzymane w ramach centralnego zaopatrzenia	0,00	0,00	
I.1.9.	Pozostałe odpisy z wyniku finansowego za rok bieżący	0,00	0,00	
I.1.10.	Inne zwiększenia	287 634,42	11 797 631,92	
I.2.	Zmniejszenia funduszu jednostki (z tytułu)	189 779 712,87	218 940 668,24	
I.2.1.	Strata za rok ubiegły	39 474 691,69	45 734 326,40	
I.2.2.	Zrealizowane dochody budżetowe	122 446 735,24	127 816 357,01	
I.2.3.	Rozliczenie wyniku finansowego i środków obrotowych za rok ubiegły	3 203,00	9,00	
I.2.4.	Dotacje i środki na inwestycje	26 446 373,03	30 147 666,57	
I.2.5.	Aktualizacja środków trwałych	0,00	0,00	
I.2.6.	Wartość sprzedanych i nieodpłatnie przekazanych środków trwałych i środków trwałych w budowie oraz wartości niematerialnych i prawnych	0,00	0,00	
I.2.7.	Pasywa przejęte od zlikwidowanych lub połączonych jednostek	0,00	0,00	
I.2.8.	Aktywa przekazane w ramach centralnego zaopatrzenia	0,00	0,00	
I.2.9.	Inne zmniejszenia	1 408 709,91	15 242 309,26	
II.	Fundusz jednostki na koniec okresu (BZ)	160 952 633,17	162 743 491,51	

III.	Wynik finansowy netto za rok bieżący (+,-)	23 420 157,14	25 286 099,25
III.1.	zysk netto (+)	23 420 157,14	25 286 099,25
III.2.	strata netto (-)	0,00	0,00
III.3.	nadwyżka środków obrotowych	0,00	0,00
IV.	Fundusz (II+,-III)	184 372 790,31	188 029 590,76

Wyjaśnienia do sprawozdania

INFORMACJA DODATKOWA

I. Wprowadzenie do sprawozdania finansowego:

1.
 - 1.1. Nazwa jednostki: **Gmina Lubin**
 - 1.2. Siedziba jednostki: **ul. Księcia Ludwika I nr 3 59-300 Lubin**
 - 1.3. Adres jednostki: **ul. Księcia Ludwika I nr 3 59-300 Lubin**
 - 1.4. Podstawowy przedmiot działalności jednostki: **kierowanie podstawowymi rodzajami działalności publicznej**
2. Wskazanie okresu objętego sprawozdaniem: **01.01.2021r – 31.12.2021r**
3. Wskazanie, że sprawozdanie finansowe zawiera dane łączne, jeżeli w skład jednostki nadrzędnej lub jednostki samorządu terytorialnego wchodzi jednostki sporządzające samodzielnie sprawozdanie finansowe:

- sprawozdanie zawiera dane łączne

4. Omówienie przyjętych zasad (polityki) rachunkowości, w tym metod wyceny aktywów i pasywów (także amortyzacji)
Stosowane przez jednostkę zasady wyceny aktywów i pasywów wynikają z :
 - ustawy z dnia 29 września 1994 r. o rachunkowości (tj. Dz.U z 2021r. poz. 217),
 - rozporządzenia Ministra Finansów z dnia 13 września 2017 roku w sprawie rachunkowości oraz planów kont dla budżetu państwa, budżetów jednostek samorządu terytorialnego, jednostek budżetowych, samorządowych zakładów budżetowych, państwowych funduszy celowych oraz państwowych jednostek budżetowych mających siedzibę poza granicami Rzeczypospolitej Polskiej (Dz. U. 2017 poz. 1911 ze zmianami), z tym , że:
 - 1) Środki trwałe oraz wartości niematerialne i prawne o wartości powyżej 7.000,00 zł podlegają umorzeniu w cyklach miesięcznych, metodą liniową przy zastosowaniu stawek ustalonych dla danego składnika majątku w przepisach o podatku dochodowym od osób prawnych.
- 2) Jednorazowo, przez spisanie w koszty w miesiącu przyjęcia do użytkowania umarzane są:
 - książki i inne zbiory biblioteczne,
 - środki dydaktyczne służące procesowi dydaktyczno - wychowawczemu realizowanemu w szkołach i placówkach oświatowych,
 - odzież i umundurowanie,
 - meble i dywany,
 - inwentarz żywy,
 - pozostałe środki trwałe i wartości niematerialne i prawne o wartości nieprzekraczającej 7.000,00 zł.
- 3) Środki trwałe i wartości niematerialne i prawne, o których mowa w pkt 2 finansuje się ze środków na wydatki bieżące za wyjątkiem pierwszego wyposażenia nowego obiektu, które tak jak ten obiekt finansowane jest ze środków na inwestycje.
- 4) Wartość środka trwałego ulega zwiększeniu jeżeli nakłady na jego przebudowę, rozbudowę, adaptację lub modernizację przekraczają 7.000,00 zł.
- 5) Zalicza się do materiałów rzeczowe składniki majątku długotrwałego użytku o wartości nie większej niż 1.000,00 zł, z wyjątkiem mebli, sprzętu komputerowego, radiowo – telewizyjnego, telefonów stacjonarnych, niszczarek biurowych, sprzętu OSP, wyposażenia zakupionego ze środków funduszu sołeckiego.
- 6) Zakupione materiały odpisuje się w ciężar kosztów w miesiącu zakupu po rzeczywistych cenach zakupu, z tym że wartość nie zużytych materiałów ustala się w drodze spisu z natury na dzień bilansowy i wprowadza na stan zapasów, korygując koszty o wartość tego stanu pod datą przeprowadzenia inwentaryzacji. Wartość stanu końcowego materiałów wycenia się metodą FIFO.
- 7) Wartość należności aktualizuje się, uwzględniając stopień prawdopodobieństwa ich zapłaty poprzez dokonanie odpisu aktualizującego, w odniesieniu do:
 - a) należności od dłużników postawionych w stan likwidacji lub upadłości – w pełnej wysokości należności,
 - b) należności od dłużników w przypadku oddalenia wniosku o ogłoszenie upadłości, jeżeli majątek dłużnika nie wystarcza na zaspokojenie kosztów postępowania upadłościowego – w pełnej wysokości należności,
 - c) należności kwestionowanych przez dłużników - w pełnej wysokości należności,
 - d) należności stanowiących równowartość kwot podwyższających należności w stosunku do których uprzednio dokonano odpisu aktualizującego - w pełnej wysokości należności, należności, których termin płatności upłynął przed z dniem 1 stycznia roku poprzedzającego rok bilansowy - w pełnej wysokości należności,
 - e) należności, których termin płatności upłynął w roku poprzedzającym rok bilansowy, wobec których wszczęte postępowanie egzekucyjne zostało umorzone z powodu braku możliwości prowadzenia skutecznej egzekucji - w pełnej wysokości należności.

5. Inne informacje:

II. Dodatkowe informacje i objaśnienia

1.

1.1. Szczegółowy zakres zmian wartości grup rodzajowych środków trwałych, wartości niematerialnych i prawnych oraz inwestycji długoterminowych, zawierający stan tych aktywów na początek roku obrotowego, zwiększenia i zmniejszenia z tytułu: aktualizacji wartości, nabycia, rozchodu, przemieszczenia wewnętrznego oraz stan końcowy, a dla majątku amortyzowanego – podobne przedstawienie stanów i tytułów zmian dotychczasowej amortyzacji lub umorzenia.

1.1.1 Zmiana stanu wartości początkowej wartości niematerialnych i prawnych oraz środków trwałych:

Lp.	Wyszczególnienie/grupa rodzajowa środków trwałych według KST	Stan na początek roku	Zwiększenia					Zmniejszenia					Stan na koniec roku
			nabycie	przemieszczenie	aktualizacja	Inne*	razem zwiększenia	Zbycie	likwidacja	aktualizacja	inne	razem zmniejszenia	
I.	Wartości niematerialne i prawne	1 024 096,45	21 178,24	0,00	0,00	0,00	21 178,24	0,00	0,00	21 407,64	0,00	21 407,64	1 023 867,05
II.	Środki trwałe, z tego:	296 798 709,37	15 944 064,18	11 503,08	0,00	0,00	15 955 567,26	32 679 109,04	51 122,22	0,00	567 581,74	33 297 813,00	279 456 463,63
grupa 0	Użytki gruntowe	20 091 413,74	294 632,56	0,00	0,00	0,00	294 632,56	175 741,16	0,00	0,00	0,00	175 741,16	20 210 305,14
grupa 1	Budynki i lokale...	66 279 995,55	3 110 937,56	0,00	0,00	0,00	3 110 937,56	9 203 943,94	0,00	0,00	6 588,00	9 210 531,94	60 180 401,17
grupa 2	Obiekty inżynierii wodnej i lądowej	196 202 247,01	10 670 976,77	0,00	0,00	0,00	10 670 976,77	23 037 059,64	0,00	0,00	102 168,16	23 139 227,80	183 733 995,98
grupa 3	Kotły i maszyny energetyczne	268 062,30	0,00	0,00	0,00	0,00	0,00	0,00	0,00	0,00	0,00	0,00	268 062,30
grupa 4	Maszyny, urządzenia i aparaty ogólnego zastosowania.	2 323 308,53	323 222,98	0,00	0,00	0,00	323 222,98	64 193,70	7 415,21	0,00	193 410,56	265 019,47	2 381 512,04
grupa 5	Maszyny, urządzenia i aparaty specjalistyczne	874 215,87	82 690,30	0,00	0,00	0,00	82 690,30	26 940,00	0,00	0,00	0,00	26 940,00	929 966,17
grupa 6	Urządzenia techniczne	1 452 940,78	222 826,59	0,00	0,00	0,00	222 826,59	54 262,43	28 567,36	0,00	28 262,43	111 306,14	1 564 461,23
grupa 7	Środki transportu	2 605 685,11	0,00	0,00	0,00	0,00	0,00	0,00	0,00	0,00	38 796,90	38 796,90	2 566 888,21
grupa 8	Narzędzia, przyrządy, ruchomości i wyposażenie	6 700 840,48	1 238 777,42	36 461,08	0,00	0,00	1 275 238,50	116 968,17	15 139,65	0,00	223 099,77	355 207,59	7 620 871,39

1.1.2 Zmiany stanu umorzenia/amortyzacji wartości niematerialnych i prawnych oraz środków trwałych:

Zmiany stanu amortyzacji wartości niematerialnych i prawnych oraz środków trwałych												
Lp.	Wyszczególnienie / grupa rodzajowa środków trwałych według KST	Stan na początek roku	Zwiększenia					Zmniejszenia				Stan na koniec roku
			nabycie	przemieszczenia	Inne*	aktualizacja	razem zwiększenia	zbycie	likwidacja	Inne	razem zmniejszenia	
I.	Wartości niematerialne i prawne	508 302,77	7 261,90	0,00	0,00	117 606,43	124 868,33	0,00	0,00	21 324,50	21 342,50	611 828,60
II.	Środki trwałe, z tego:	132 616 976,60	471 314,56	11 503,08	0,00	11 085 810,48	11 568 628,12	0,00	51 122,22	17 158 239,25	17 209 361,47	126 976 243,25
grupa 1	Budynki i lokale...	19 848 974,61	0,00	0,00	0,00	1 562 654,51	1 562 654,51	0,00	0,00	3 617 426,57	3 617 426,57	17 794 202,55
grupa 2	obiekty inżynierii wodnej i lądowej	100 283 818,89	3 858,82	0,00	0,00	8 290 024,10	8 293 882,92	0,00	0,00	12 843 529,00	12 843 529,00	95 734 172,81
grupa 3	Kotły i maszyny energetyczne	261 058,60	0,00	0,00	0,00	1 181,78	1 181,78	0,00	0,00	0,00	0,00	262 240,38
grupa 4	Maszyny, urządzenia i aparaty ogólnego zastosowania	2 024 193,70	71 144,52	0,00	0,00	388 215,51	459 360,03	0,00	7 415,21	257 604,26	265 019,47	2 218 534,26
grupa 5	Maszyny, urządzenia i aparaty specjalistyczne	743 785,27	0,00	0,00	0,00	47 040,21	47 040,21	0,00	0,00	26 940,00	26 940,00	763 885,48
grupa 6	Urządzenia techniczne	952 370,52	21 943,87	0,00	0,00	161 994,63	183 938,50	0,00	28 567,36	75 738,78	104 306,14	1 032 002,88
grupa 7	Środki transportu	2 135 246,54	0,00	0,00	0,00	131 884,66	131 884,66	0,00	0,00	38 796,90	38 796,90	2 228 334,30
grupa 8	Narzędzia, przyrządy, ruchomości i wyposażenie	6 367 528,47	374 367,35	36 461,08	0,00	502 815,08	913 643,51	0,00	15 139,65	323 161,74	338 301,39	6 942 870,59

1.2. Aktualna wartość rynkowa środków trwałych, w tym dóbr kultury – o ile jednostka dysponuje takimi informacjami:

- **nie wystąpiły**

1.3. Kwoty dokonanych w trakcie roku obrotowego odpisów aktualizujących wartość aktywów trwałych odrębnie dla długoterminowych aktywów niefinansowych oraz długoterminowych aktywów finansowych:

1.3.1 Kwoty dokonanych w trakcie roku obrotowego odpisów aktualizacyjnych wartość długoterminowych aktywów niefinansowych :

- **nie wystąpiły**

1.3.2 Kwoty dokonanych w trakcie roku obrotowego odpisów aktualizujących wartość długoterminowych aktywów finansowych:

- nie wystąpiły

1.4. Wartość gruntów użytkowanych wieczysto:

- nie wystąpiły

1.5. Wartość nieamortyzowanych lub nieumarzanych przez jednostkę środków trwałych, używanych na podstawie umów najmu, dzierżawy i innych umów, w tym z tytułu umów leasingu:

Lp.	Grupa środków trwałych według KST	Stan na początek roku	Zmiany w trakcie roku		Stan na koniec roku
			Zwiększenia	Zmniejszenia	
1.	4	5 882,10	10 154,17	0,00	16 036,27
2.	6	4 440,00	0,00	0,00	4 440,00

1.6. Liczba oraz wartość posiadanych papierów wartościowych, w tym akcji i udziałów oraz papierów wartościowych:

Lp.	Wyszczególnienie	Stan na początek roku		Zwiększenia		Zmniejszenia		Stan na koniec roku	
		ilość	wartość	Ilość	wartość	ilość	wartość	ilość	wartość
1.	Akcje								
2.	Udziały	10520	10 520 000,00	13631	13 631 000,00	0,00	0,00	24151	24 151 000,00
3.	Dłużne papiery wartościowe								
4.	Inne papiery wartościowe								

1.7. Dane o odpisach aktualizujących wartość należności, ze wskazaniem stanu na początek roku obrotowego, zwiększeniach, wykorzystaniu, rozwiązaniu i stanie na koniec roku obrotowego, z uwzględnieniem należności finansowych jednostek samorządu terytorialnego (stan pożyczek zagrożonych):

Lp.	Grupa należności	Stan na początek roku	Zmiany stanów odpisów aktualizujących w ciągu roku obrotowego			Stan na koniec roku
			zwiększenia	wykorzystanie	rozwiązanie	
1.	Należności długoterminowe	176 505,99	47 655,31			224 161,30
2.	Należności krótkoterminowe, z tego:	5 045 923,29	85 784,28		23 124,07	5 108 583,50
2.1	Należności z tytułu dostaw i usług					
2.2	Należności od budżetów					
2.3	Należności z tytułu ubezpieczeń i innych świadczeń					
2.4	Pozostałe należności	5 045 923,29	85 784,28		23 124,07	5 108 583,50

1.8. Dane o stanie rezerw według celu ich utworzenia na początek roku obrotowego, zwiększeniach, wykorzystaniu, rozwiązaniu i stanie końcowym :

- nie wystąpiły

1.9. Podział zobowiązań długoterminowych o pozostałym od dnia bilansowego, przewidywanym umową lub wynikającym z innego tytułu prawnego, okresie spłaty:

a) powyżej 1 roku do 3 lat :

Stan na początek roku	Stan na koniec roku
9 927 484,80	10 027 484,80

b) powyżej 3 lat do 5 lat :

Stan na początek roku	Stan na koniec roku
6 818 323,20	7 418 323,20

c) powyżej 5 lat :

Stan na początek roku	Stan na koniec roku
20 517 484,80	16 508 323,20

1.10. Kwota zobowiązań w sytuacji gdy jednostka kwalifikuje umowy leasingu zgodnie z przepisami podatkowymi (leasing operacyjny), a według przepisów o rachunkowości byłby to leasing finansowy lub zwroty z podziałem na kwotę zobowiązań

z tytułu leasingu finansowego lub leasingu zwrotnego:

- **nie wystąpiły**

1.11. Łączna kwota zobowiązań zabezpieczonych na majątku jednostki ze wskazaniem charakteru i formy tych zabezpieczeń :

- **nie wystąpiły**

1.12. Łączna kwota zobowiązań warunkowych, w tym również udzielonych przez jednostkę gwarancji i poręczeń, także wekslowych, niewykazanych w bilansie, ze wskazaniem zobowiązań zabezpieczonych na majątku jednostki oraz charakteru i formy tych zabezpieczeń:

- **nie wystąpiły**

1.13. Wykaz istotnych pozycji czynnych i biernych rozliczeń międzyokresowych, w tym kwotę czynnych rozliczeń międzyokresowych kosztów stanowiących różnicę między wartością otrzymanych finansowych składników aktywów a zabezpieczeniem zapłaty za nie:

- **nie wystąpiły**

1.14. Łączna kwota otrzymanych przez jednostkę gwarancji i poręczeń niewykazanych w bilansie: **5 726 713,25 zł**

1.15. Łączna kwota wypłaconych środków pieniężnych na świadczenia pracownicze: **638 527,38 zł**

1.16. Inne informacje:

- zbiory biblioteczne: **353 303,14 zł**

2.

2.1. Wysokość odpisów aktualizujących wartość zapasów:

- **nie wystąpiły**

2.2. Koszt wytworzenia środków trwałych w budowie, w tym odsetki oraz różnice kursowe, które powiększyły koszt wytworzenia środków trwałych w budowie w roku obrotowym:

- **nie wystąpiły**

2.3. Kwota i charakter poszczególnych pozycji przychodów i kosztów o nadzwyczajnej wartości lub które wystąpiły incydentalnie:


Wyszczególnienie	Poprzedni rok obrotowy	Bieżący rok obrotowy
1. Przychody z tego:	361 005,40	0,00
1.1. o nadzwyczajnej wartości		
1.2. które wystąpiły incydentalnie	361 005,40	0,00
2. Koszty z tego:	2 134,67	0,00
2.1. o nadzwyczajnej wartości		
2.2. które wystąpiły incydentalnie	2 134,67	0,00

2.4. Informacja o kwocie należności z tytułu podatków realizowanych przez organy podatkowe podległe ministrowi właściwemu do spraw finansów publicznych wykazywanych w sprawozdaniu z wykonania planu dochodów budżetowych:

- **nie wystąpiły**

2.5. Inne informacje: **brak**

3. Inne informacje niż wymienione powyżej, jeżeli mogłyby w istotny sposób wpłynąć na ocenę sytuacji majątkowej i finansowej oraz wynik finansowy jednostki : **brak**

<p>Nazwa i adres jednostki sprawozdawczej</p> <p>Gmina Lubin</p> <p>ul.Księcia Ludwika 3</p> <p>59-300 LUBIN</p>	<p>Wyciąg z danych zawartych w załączniku 'Informacja dodatkowa'</p> <p>sporządzony na dzień:</p> <p>31-12-2021 r.</p>	<p>Adresat:</p> <p>Regionalna Izba Obrachunkowa we Wrocławiu</p>
<p>Numer identyfikacyjny REGON</p> <p>390647541</p>		<p>E41C41EFEF135861</p> 

II.	Dodatkowe informacje i objaśnienia obejmują w szczególności:	
	Wyszczególnienie	Kwota
1.7.	Kwota odpisu aktualizującego należności finansowe z tytułu pożyczek udzielonych ze środków budżetu JST utworzonego na podstawie art. 35b ust. 1 ustawy o rachunkowości - ujęta w poz. 1.7 Informacji dodatkowej	0,00
1.10.	kwotę zobowiązań w sytuacji gdy jednostka kwalifikuje umowy leasingu zgodnie z przepisami podatkowymi (leasing operacyjny), a według przepisów o rachunkowości byłby to leasing finansowy lub zwrotny z podziałem na kwotę zobowiązań z tytułu leasingu finansowego lub leasingu zwrotnego	0,00
1.10.1.	Łączna kwota zobowiązań z tytułu leasingu finansowego wykazana w pozycji 1.10	0,00
1.10.2.	Łączna kwota zobowiązań z tytułu leasingu zwrotnego wykazana w pozycji 1.10	0,00
1.12.	łączną kwotę zobowiązań warunkowych, w tym również udzielonych przez jednostkę gwarancji i poręczeń, także wekslowych, niewykazanych w bilansie, ze wskazaniem zobowiązań zabezpieczonych na majątku jednostki oraz charakteru i formy tych zabezpieczeń	0,00

Potwierdzenie za zgodność z danymi w Informacji dodatkowej

Marzena Kosydon
(główny księgowy)

2022.05.24

rok	mies.	dzień
-----	-------	-------

Tadeusz Kielan

(kierownik jednostki)

Wyciąg z danych zawartych w załączniku 'Informacja dodatkowa'

Symbol	Wyszczególnienie	Uwaga JST
--------	------------------	-----------

Potwierdzenie za zgodność z danymi w Informacji dodatkowej

Marzena Kosydor
(główny księgowy)

2022.05.24
rok mies. dzień

Tadeusz Kielan
(kierownik jednostki)